

1 Die Schule ist ein freundlicher und einladender Ort.

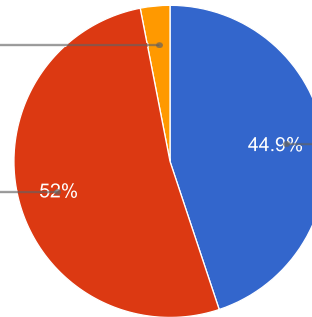
Die Schule ist ein freundlicher und einladender Ort.

Trifft eher nicht zu

3.1%

Trifft eher zu

52%



Trifft sehr zu

44.9%

Diagrammtyp ▾ Diagrammgrösse ▾ ↻

Option	Prozent	Anzahl
Trifft sehr zu	44.90%	44
Trifft eher zu	52.04%	51
Trifft eher nicht zu	3.06%	3
Trifft nicht zu	0.00%	0
Keine Angabe	0.00%	0
98 Teilnehmer	100%	98

## 2 Mein Kind fühlt sich wohl in der Klasse.

### Mein Kind fühlt sich wohl in der Klasse.

Trifft nicht zu

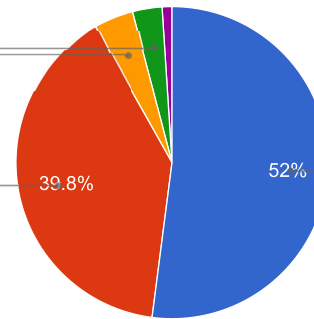
3,1%

Trifft eher nicht zu

4,1%

Trifft eher zu

39,8%



Trifft sehr zu

52%

Diagrammtyp ▾ Diagrammgrösse ▾ ↻

Option

Prozent Anzahl

Trifft sehr zu

52.04% 51

Trifft eher zu

39.80% 39

Trifft eher nicht zu

4.08% 4

Trifft nicht zu

3.06% 3

Keine Angabe

1.02% 1

98 Teilnehmer

100% 98

### 3 Mein Kind kann die Hausaufgaben selbstständig lösen.

#### Mein Kind kann die Hausaufgaben selbstständig lösen.

Trifft nicht zu

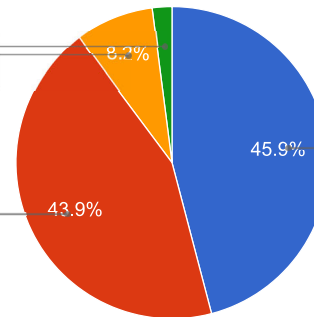
2%

Trifft eher nicht zu

8.2%

Trifft eher zu

43.9%



Trifft sehr zu

45.9%

Diagrammtyp ▾ Diagrammgrösse ▾ ↻

Option	Prozent	Anzahl
Trifft sehr zu	45.92%	45
Trifft eher zu	43.88%	43
Trifft eher nicht zu	8.16%	8
Trifft nicht zu	2.04%	2
Keine Angabe	0.00%	0
98 Teilnehmer	100%	98

#### 4 In der Schule wird meinem Kind beigebracht, wie es lernen kann (Arbeitstechniken und Lernmethoden).

##### In der Schule wird meinem Kind beigebracht, wie es lernen kann (Arbeitstechniken und Lernmethoden).

Keine Angabe

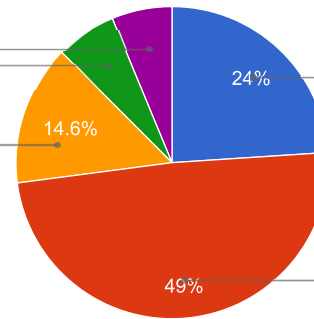
6.3%

Trifft nicht zu

6.3%

Trifft eher nicht zu

14.6%



Trifft sehr zu

24%

Trifft eher zu

49%

Diagrammtyp ▾ Diagrammgrösse ▾ ↺

Option	Prozent	Anzahl
Trifft sehr zu	23.96%	23
Trifft eher zu	48.96%	47
Trifft eher nicht zu	14.58%	14
Trifft nicht zu	6.25%	6
Keine Angabe	6.25%	6
96 Teilnehmer	100%	96

5 In der Schule lernt mein Kind, sich selbstständig Informationen zu beschaffen (Internet, Nachschlagewerke).

In der Schule lernt mein Kind, sich selbstständig Informationen zu beschaffen (Internet, Nachschlagewerke).

Keine Angabe

5.2%

Trifft eher nicht zu

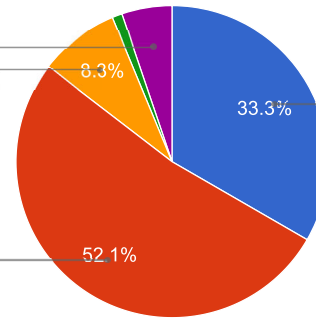
8.3%

Trifft eher zu

52.1%

Trifft sehr zu

33.3%



Diagrammtyp ▾ Diagrammgrösse ▾ ↺

Option	Prozent	Anzahl
Trifft sehr zu	33.33%	32
Trifft eher zu	52.08%	50
Trifft eher nicht zu	8.33%	8
Trifft nicht zu	1.04%	1
Keine Angabe	5.21%	5
96 Teilnehmer	100%	96

## 6 Die Schule bereitet mein Kind auf die nächste Stufe, die weiterführende Schule oder den Beruf vor.

### Die Schule bereitet mein Kind auf die nächste Stufe, die weiterführende Schule oder den Beruf vor.

Keine Angabe

8.3%

Trifft nicht zu

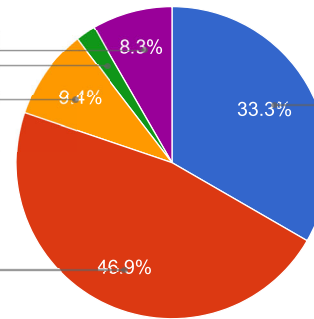
2.1%

Trifft eher nicht zu

9.4%

Trifft eher zu

46.9%



Trifft sehr zu

33.3%

Diagrammtyp ▾ Diagrammgrösse ▾ ↺

Option	Prozent	Anzahl
Trifft sehr zu	33.33%	32
Trifft eher zu	46.88%	45
Trifft eher nicht zu	9.38%	9
Trifft nicht zu	2.08%	2
Keine Angabe	8.33%	8
96 Teilnehmer	100%	96

## 7 Der Umgang der Schülerinnen und Schüler untereinander ist respektvoll.

### Der Umgang der Schülerinnen und Schüler untereinander ist respektvoll.

Keine Angabe

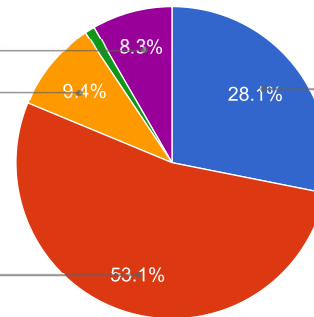
8.3%

Trifft eher nicht zu

9.4%

Trifft eher zu

53.1%



Trifft sehr zu

28.1%

Diagrammtyp ▾ Diagrammgrösse ▾ ↻

Option	Prozent	Anzahl
Trifft sehr zu	28.13%	27
Trifft eher zu	53.13%	51
Trifft eher nicht zu	9.38%	9
Trifft nicht zu	1.04%	1
Keine Angabe	8.33%	8
96 Teilnehmer	100%	96

## 8 Die Lehrpersonen gehen respektvoll mit den Schülerinnen und Schülern um.

### Die Lehrpersonen gehen respektvoll mit den Schülerinnen und Schülern um.

Trifft nicht zu

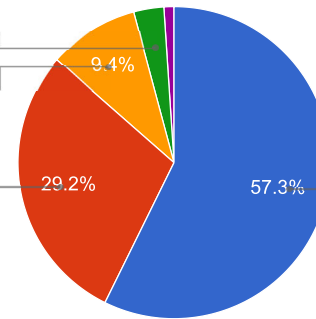
3,1%

Trifft eher nicht zu

9,4%

Trifft eher zu

29,2%



Trifft sehr zu

57,3%

Diagrammtyp ▾ Diagrammgrösse ▾ ↺

Option	Prozent	Anzahl
Trifft sehr zu	57,29%	55
Trifft eher zu	29,17%	28
Trifft eher nicht zu	9,38%	9
Trifft nicht zu	3,13%	3
Keine Angabe	1,04%	1
96 Teilnehmer	100%	96

9 Wenn es Probleme in der Schule gibt, werden diese konstruktiv gelöst.

Wenn es Probleme in der Schule gibt, werden diese konstruktiv gelöst.

Keine Angabe

9.4%

Trifft nicht zu

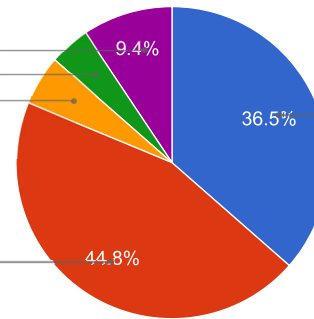
4.2%

Trifft eher nicht zu

5.2%

Trifft eher zu

44.8%



Trifft sehr zu

36.5%

Diagrammtyp ▾ Diagrammgrösse ▾ ↻

Option

Prozent Anzahl

Trifft sehr zu

36.46% 35

Trifft eher zu

44.79% 43

Trifft eher nicht zu

5.21% 5

Trifft nicht zu

4.17% 4

Keine Angabe

9.38% 9

96 Teilnehmer

100% 96

10 Die Schule fördert das Schulklima mit Anlässen in den Jahrgängen oder für die ganze Schule.

Die Schule fördert das Schulklima mit Anlässen in den Jahrgängen oder für die ganze Schule.

Keine Angabe

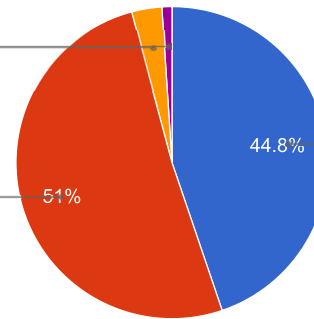
1%

Trifft eher nicht zu

3.1%

Trifft eher zu

51%



Trifft sehr zu

44.8%

Diagrammtyp Diagrammgrösse ↻

Option	Prozent	Anzahl
Trifft sehr zu	44.79%	43
Trifft eher zu	51.04%	49
Trifft eher nicht zu	3.13%	3
Trifft nicht zu	0.00%	0
Keine Angabe	1.04%	1
96 Teilnehmer	100%	96

11 Die Lehrperson besprechen mit uns Eltern den Lernstand, die nächsten Ziele und die Erwartungen an mein Kind.

Die Lehrperson besprechen mit uns Eltern den Lernstand, die nächsten Ziele und die Erwartungen an mein Kind.

Keine Angabe

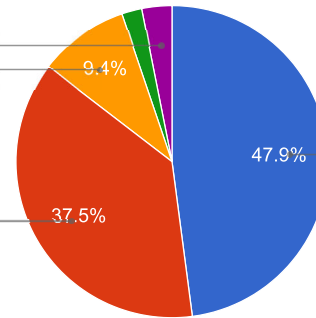
3.1%

Trifft eher nicht zu

9.4%

Trifft eher zu

37.5%



Trifft sehr zu

47.9%

Diagrammtyp ▾ Diagrammgrösse ▾ ↺

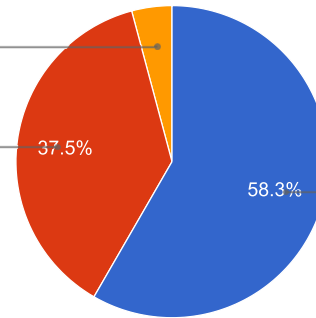
Option	Prozent	Anzahl
Trifft sehr zu	47.92%	46
Trifft eher zu	37.50%	36
Trifft eher nicht zu	9.38%	9
Trifft nicht zu	2.08%	2
Keine Angabe	3.13%	3
96 Teilnehmer	100%	96

12 Ich bin damit zufrieden, wie die Schule uns Eltern über wichtige Angelegenheiten, Termine und Veranstaltungen informiert.

Ich bin damit zufrieden, wie die Schule uns Eltern über wichtige Angelegenheiten, Termine und Veranstaltungen informiert.

Trifft eher nicht zu  
4.2%

Trifft eher zu  
37.5%



Trifft sehr zu  
58.3%

Diagrammtyp ▾ Diagrammgrösse ▾ ↺

Option	Prozent	Anzahl
Trifft sehr zu	58.33%	56
Trifft eher zu	37.50%	36
Trifft eher nicht zu	4.17%	4
Trifft nicht zu	0.00%	0
Keine Angabe	0.00%	0
96 Teilnehmer	100%	96

## Falls Probleme mit unserem Kind auftauchen, können wir darauf zählen, dass die Klassenlehrperson mit uns rechtzeitig Kontakt aufnimmt.

Keine Angabe

10.4%

Trifft nicht zu

1%

Trifft eher nicht zu

7.3%

Trifft eher zu

30.2%



Diagrammtyp ▾ Diagrammgrösse ▾ ↺

Option	Prozent	Anzahl
Trifft sehr zu	51.04%	49
Trifft eher zu	30.21%	29
Trifft eher nicht zu	7.29%	7
Trifft nicht zu	1.04%	1
Keine Angabe	10.42%	10
96 Teilnehmer	100%	96

14 Es ist für uns Eltern klar, an wen wir uns bei Fragen und Anliegen wenden können.

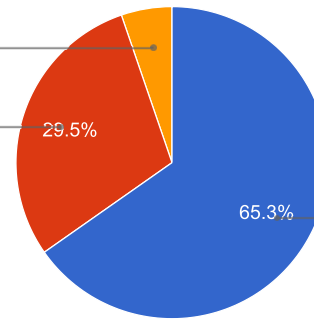
Es ist für uns Eltern klar, an wen wir uns bei Fragen und Anliegen wenden können.

Trifft eher nicht zu

5.3%

Trifft eher zu

29.5%



Trifft sehr zu

65.3%

Diagrammtyp ▾ Diagrammgrösse ▾ ↺

Option	Prozent	Anzahl
Trifft sehr zu	65.26%	62
Trifft eher zu	29.47%	28
Trifft eher nicht zu	5.26%	5
Trifft nicht zu	0.00%	0
Keine Angabe	0.00%	0
95 Teilnehmer	100%	95

15 Fragen, Anregungen und Kritik von uns Eltern werden von der Schule entgegengenommen.

Fragen, Anregungen und Kritik von uns Eltern werden von der Schule entgegengenommen.

Keine Angabe

17.9%

Trifft nicht zu

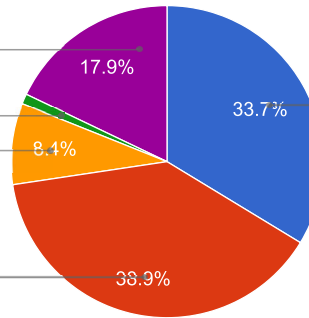
1.1%

Trifft eher nicht zu

8.4%

Trifft eher zu

38.9%



Trifft sehr zu

33.7%

Diagrammtyp ▾ Diagrammgrösse ▾ ↺

Option	Prozent	Anzahl
Trifft sehr zu	33.68%	32
Trifft eher zu	38.95%	37
Trifft eher nicht zu	8.42%	8
Trifft nicht zu	1.05%	1
Keine Angabe	17.89%	17
95 Teilnehmer	100%	95

16 **Wir Eltern haben genügend Möglichkeiten zur Mitwirkung auf Schulebene (z.B. Schulleben, Veranstaltungen).**

**Wir Eltern haben genügend Möglichkeiten zur Mitwirkung auf Schulebene (z.B. Schulleben, Veranstaltungen).**

Keine Angabe

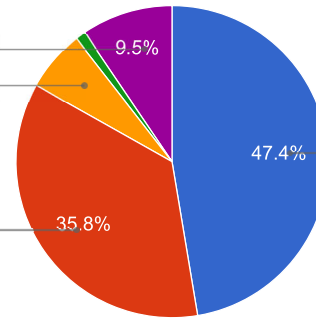
9.5%

Trifft eher nicht zu

6.3%

Trifft eher zu

35.8%



Trifft sehr zu

47.4%

Diagrammtyp ▾ Diagrammgrösse ▾ ↺

Option	Prozent	Anzahl
Trifft sehr zu	47.37%	45
Trifft eher zu	35.79%	34
Trifft eher nicht zu	6.32%	6
Trifft nicht zu	1.05%	1
Keine Angabe	9.47%	9
95 Teilnehmer	100%	95

17 Ich bin insgesamt mit der Schule meines Kindes zufrieden.

Ich bin insgesamt mit der Schule meines Kindes zufrieden.

Trifft nicht zu

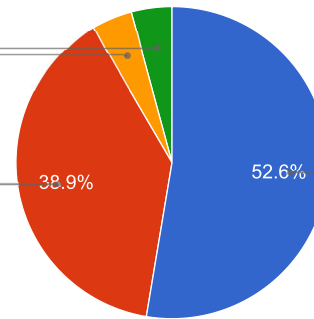
4.2%

Trifft eher nicht zu

4.2%

Trifft eher zu

38.9%



Trifft sehr zu

52.6%

Diagrammtyp ▾ Diagrammgrösse ▾ ↺

Option

Prozent Anzahl

Trifft sehr zu

52.63% 50

Trifft eher zu

38.95% 37

Trifft eher nicht zu

4.21% 4

Trifft nicht zu

4.21% 4

Keine Angabe

0.00% 0

95 Teilnehmer

100% 95